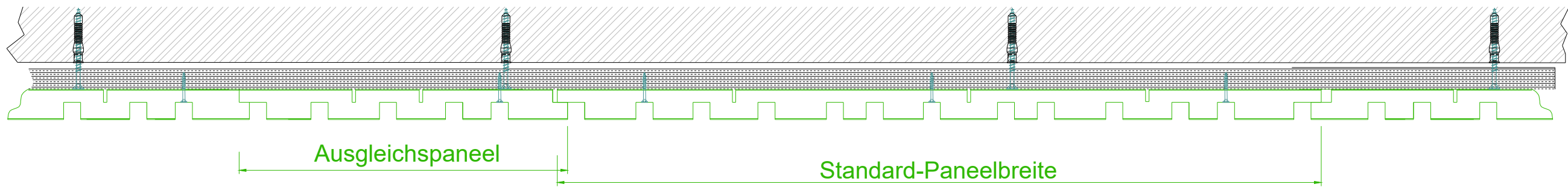
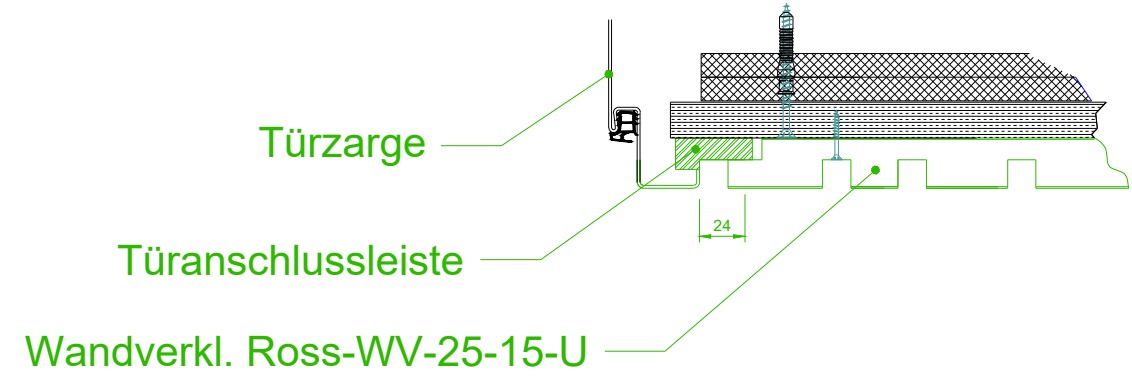
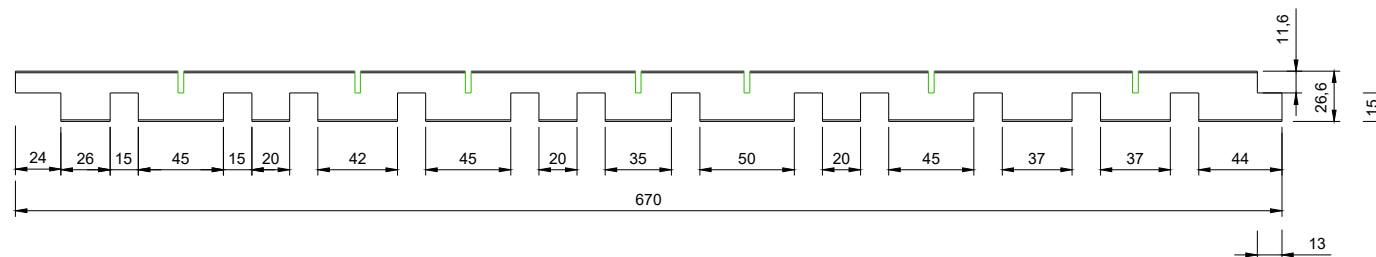


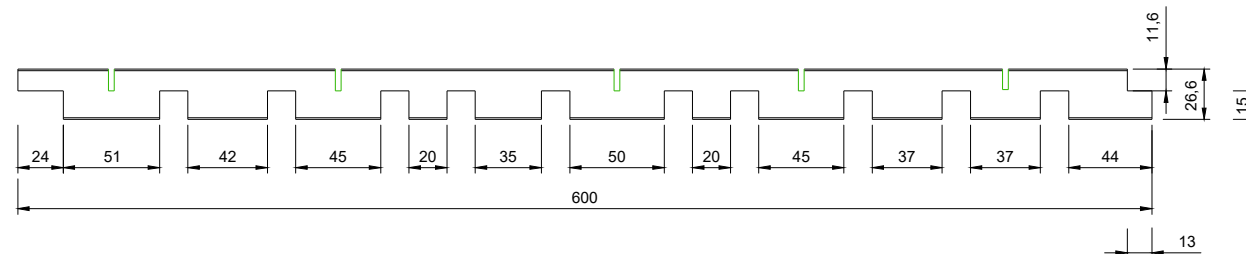
Querschnitt Zargenanschluß



Querschnitt Obertürpaneel

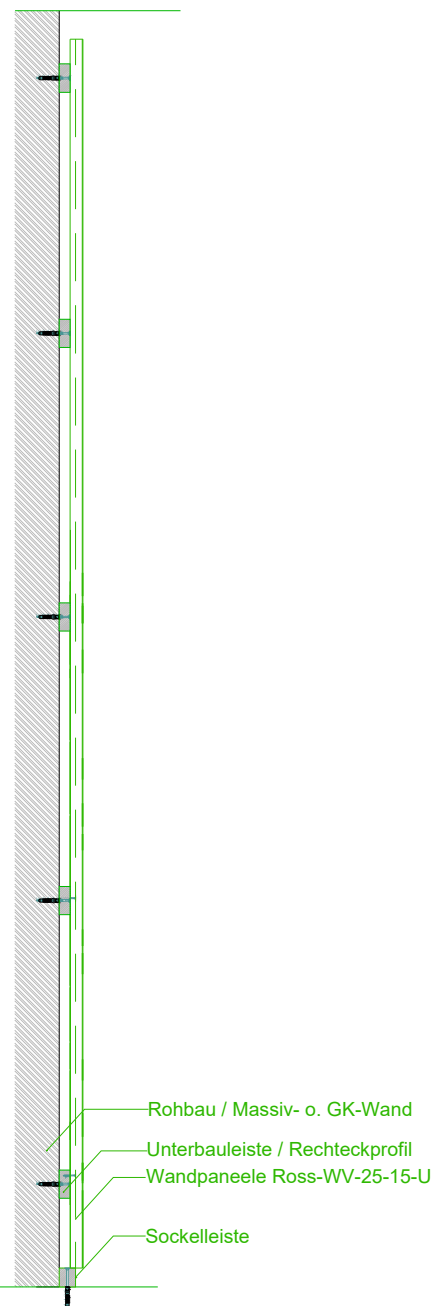
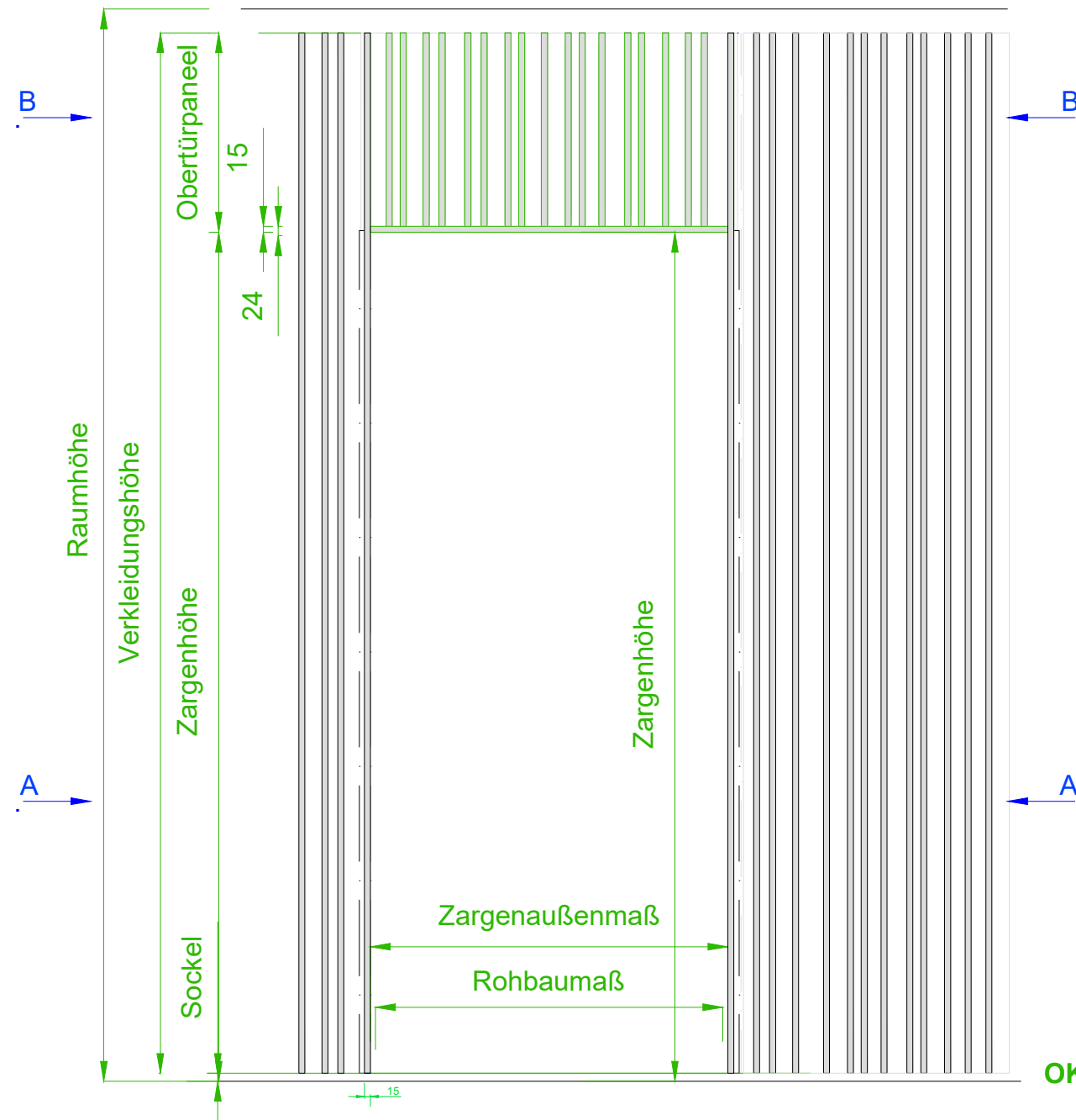


Typ 1 B2/B1 normal / schwer entflammbar
 Standard-Panelbreite 670 mm



Typ 1 A1 nicht brennbar
 Standard-Panelbreite 600 mm

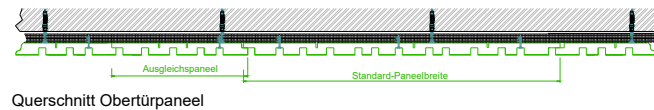
0	01.08.17	erstellt	
Index:	Datum:		Änderung
Bauherr:	Generalkonzeption:		
xxx	xxxx		
xxx	Str.		PLZ Ort
Tel. 0...	Fax. 0...	Tel. 0xxxx	Fax. 0xxxx
Planer:			
		Ross-WoodProducts	
		Kaltreife 16 99085 Erlurt Tel. 0361-601313-30 Fax. 0361-601313-60	
		Bauvorhaben	
		Wandverkleidung - Ross	
		Typ: WV-25-15-U-XXX-R/L	
		Schnittdarstellungen	
Maßstab:	Abkürzung:		
1:1	PL		
			2014



Schnitt A-A →



Schnitt B-B →



0	01.06.17	erstellt															
Index:	Datum:	Änderung															
Baufert:		Generalnehmer:															
xxx		xxxx															
xxx		Str. PLZ Ort															
Tel. 0...		Tel. 0xxx Fax. 0xxx															
Planner:																	
		Ross-WoodProducts															
		Kaltreife 16 99085 Erlurt Tel. 0361-601313-30 Fax. 0361-601313-60															
		Projekt:	Wandverkleidung - Ross	Lagebuch-Nr.:													
			Typ: WV-25-15-U-XXX-R/L														
01.09.2017		Ort/Strasse:	Ansicht Türanschluß	Bau-Nummer:													
		Planbez.:		Interne Plan-Nr.:													
Maßstab:	Abkürzung:	Planbez.:	Typenzeichnung	Index:													
1:1	PL			2017													
1	2	3	4	5	6	7	8	9	10	11	12	13	14	15	16	17	18